







CALLE PÚBLICA

REFERENCIAS

-  TOMACORRIENTE
-  TOMACORRIENTE c/LLAVE (interruptor Bipolar)
-  BRAZO (Receptáculo recto de baquelita de Conatel)
-  INTERRUPTOR (Módulo cuadrado)
-  CALEFON
-  TABLERO TQ

- ALTURA DESDE +0.00
- H = +0.40 en Dormitorio y Estar
- H = +1.20 en Cocina y Baño
- H = +2.00
- H = +1.20
- H = +1.60
- H = +1.50

 RioNegro <small>GOBIERNO DEPARTAMENTAL</small>	 SECRETARIA DEPARTAMENTAL DE VIVIENDA	Proyecto de VIVIENDAS BORDE SUR FRAY BENTOS
Plano: PLANTA ELÉCTRICA		Lámina 11
Director: Arq. HUGO HORNOS	Escala: 1: 50	Localidad: FRAY BENTOS
Arquitecto: CARLOS SOBRINO	Fecha: Noviembre 2009	Archivo: BORDE SUR.dwg
Colabora: Arq. G. Lazcano	Dibujante: Ma. Alexandra Palacio	